

令和元年度

議会要覧



【夢あるまち 豊かなまち 元気なまち】

秋田県  にかほ市

にかほ市

(1)位置 (2)面積 (3)地勢 (4)気象

(1) 位置

にかほ市は、秋田県南西部に位置し、由利本荘市に接する東端が東経140度03分57秒、日本海に接する西端が139度52分24秒、南端は山形県遊佐町に接し、北緯39度14分07秒です。

(2) 面積

市の面積は、241.13km²(平成29年10月現在)で秋田県内においては、14番目の大きさの面積を持ちます。平成27年の国勢調査人口25,324人を基にした人口密度は、1km²当たり105人となっています。

(3) 地勢

にかほ市は、南東に鳥海山、西に日本海を臨む山と海に抱かれた地域です。東西に約16.6km、南北に約23kmの範囲に広がり、鳥海山の山すそが海岸近くまで延び、海岸部の平野部に人口が集中しています。土地の利用状況を地目別にみると、森林原野が約69%を占め、農用地が約15%、宅地が3%となっています。

(4) 気象

にかほ市は、気象区からみると、亜寒帯に属していますが、近くを対馬暖流が通っている影響を受け、一般的に気温が高く、秋田県内においても最も温暖で降雪量も少ない地域です。



にかほ市

●にかほ市の木、花、鳥、魚

市の木	むら杉	貴重な天然スギ林を形成するムラシギは、学術的価値が高く、市の宝として守り育てるべき木で、秀峰鳥海山に抱かれたにかほ市を象徴する木です。
市の花	ねむの花	市内に多く生育するネムは、松尾芭蕉「きさかたや」の句にも詠まれ、県内で最も温暖な気候条件にあるにかほ市を象徴する花です。
市の鳥	うみう 海鷗	市内の海岸に生息するウミウは、大須郷海岸に本州日本海側としては唯一の繁殖地を有し、豊かな環境と生態系を有するにかほ市を象徴する鳥です。
市の魚	たら 鱈	掛魚まつりで知られるタラは、人々と日本海との関わりの歴史を有し、独特の文化を伝承するにかほ市を象徴する魚です。



むら杉



ねむの花



海鷗



鱈

●土地利用の現況

(単位:ha)

利用区分	平成25年	平成26年
農用地	3,720	3,720
田	3,300	3,300
普通畑	423	423
採草放牧地	0	0
森林	15,090	15,091
国有林	3,636	3,636
民有林	11,454	11,455
原野	1,634	1,634
水面・河川・水路	615	615
水面	301	301
河川	116	116
水路	198	198
道路	1,079	1,082
一般道路	849	852
農道	199	199
林道	31	31
宅地	771	773
住宅地	441	437
工業用地	65	64
事務所・店舗用地等	265	272
その他	1,160	1,198
合計	24,069	24,113

資料/国土利用計画
注(各年10月1日現在)

基本事項

【概要】

1. 面積 (県内14位)

(km²)

総面積 (H29.10.1)	耕地 (H29.7.15)	宅地 (H29.1.1)	山林 (H29.3.31)
241.13	37.10	6.62	146.24

2. 人口 (県内13位)

(人)

H17年国調	H22年国調	H27年国調	H30.1.1住基
28,972	27,544	25,324	25,146
人口増減率 (H22-H27)		△8.1%	
高齢化率 H30.7.1		37.4%	
人口密度		104.28人/km ²	

3. 世帯数

H17年国調	H22年国調	H27年国調	H30.1.1住基
9,096	9,188	8,804	9,396

4. 有権者数 (H30.9.1現在)

男	女	計
10,241	11,339	21,580

5. 沿革

H17.10.1 合併(市制施行)仁賀保町、金浦町、象潟町

【産業・経済】

1. 産業構造

区分	総生産額(H27年度)		就業人口(H27国調) 実数(人)/割合
	実額(百万円)	割合(%)	
第1次	1,957	1.7	1,245人 (10.1%)
農業	1,183	1.0	
林業	344	0.3	
水産業	430	0.4	
第2次	69,727	60.0	4,825人 (39.2%)
鉱業	8	0.0	
製造業 建設業	64,309 5,410	55.3 4.7	
第3次	44,509	38.3	6,181人 (50.3%)

2. 一人当たり分配所得

(平成27年度)

2,787千円	県内3位
---------	------

3. 主要製造業(H28年)

(万円)

順位	品名	製品出荷額等
1	電子部品・デバイス	12,484,541
2	生産用機械	1,464,031
3	金属製品	408,767

【組織】

1. 議会 (H30.9.1現在)

議長	佐藤 元	議員定数	
副議長	小川正文	条例 18人	現員 18人

2. 二役 (H30.9.1現在)

市長	市川雄次	1期	～H33.11.12
副市長	本田雅之	1期 <th>～H34.3.31</th>	～H34.3.31

3. 職員数 (H30.4.1現在)

普通会計 (うち施設関係)	266 (36)
人口千人あたり	10.58
公営事業会計関係	31
合計	297

上記の職別内訳	
区分	職員数
一般行政職	187
技能労務職	14
企業職	15
消防職	60
教育職	2
その他(内税務職)	19(15)

【公共施設整備状況】(平成29年度)

(%)

道路	改良率	48.7
	舗装率	45.3
公園	人口一人当たり面積(m ²)	23.3
上水道等	普及率	99.0
下水道等	普及率(処理人口)	92.3
	水洗便所設置率	88.3
公営住宅	世帯数比率	3.4

【平成30年度主要事業】

(百万円)

○福祉医療助成事業	207
○子どものための教育・保育事業	878
○象潟公民館改修事業	100
○平沢小出2号線道路改良工事	210
○フェアイト子ども科学館展示物リニューアル事業	70

にかほ市議会議員名簿 (任期:平成30年5月1日～令和4年4月30日)

番号	氏名	ふりがな	年齢 (R1.4.1現在)	議長・副議長 所属委員会 ◎委員長 ○副委員長
1	齋藤光春	さいとう みつはる	63	産業建設 ○議会改革
2	佐々木孝二	ささき こうじ	67	総務 ◎広報 議会改革
3	小川正文	おがわ まさふみ	67	副議長 産業建設 広報 ◎議会改革
4	伊東温子	いとう あつこ	70	◎教育民生
5	齋藤聡	さいとう さとし	46	総務 議会改革
6	齋藤進	さいとう すすむ	59	○教育民生 ○広報 議会改革
7	森鉄也	もり てつや	66	○産業建設 広報
8	渋谷正敏	しぶや まさとし	70	総務 議運
9	佐藤直哉	さとう なおや	37	教育民生 広報
10	宮崎信一	みやざき のぶかず	63	教育民生 ◎議運 広報
11	佐藤治一	さとう じいち	66	○総務 広報 議会改革
12	佐々木正勝	ささき まさかつ	66	産業建設 議運 広報
13	佐々木春男	ささき はるお	69	◎産業建設 議運 議会改革
14	佐々木敏春	ささき としはる	63	教育民生 ○議運 議会改革
15	伊藤竹文	いとう たけふみ	69	◎総務 議運
16	佐藤文昭	さとう ふみあき	69	産業建設 議運
17	菊地衛	きくち まもる	67	教育民生
18	佐藤元	さとう はじめ	66	議長 総務 議会改革

委員会 (平成30年5月15日現在)

総務常任委員会	氏名	教育民生常任委員会	氏名	産業建設常任委員会	氏名
委員長	伊藤竹文	委員長	伊東温子	委員長	佐々木春男
副委員長	佐藤治一	副委員長	齋藤進	副委員長	森鉄也
委員	佐々木孝二	委員	佐藤直哉	委員	齋藤光春
委員	齋藤聡	委員	宮崎信一	委員	小川正文
委員	渋谷正敏	委員	佐々木敏春	委員	佐々木正勝
委員	佐藤元	委員	菊地衛	委員	佐藤文昭

議会運営委員会	氏名	広報広聴委員会	氏名	議会改革推進会議	氏名
委員長	宮崎信一	委員長	佐々木孝二	委員長	小川正文
副委員長	佐々木敏春	副委員長	齋藤進	副委員長	齋藤光春
委員	渋谷正敏	委員	小川正文	委員	佐々木孝二
委員	佐々木正勝	委員	森鉄也	委員	齋藤聡
委員	佐々木春男	委員	佐藤直哉	委員	齋藤進
委員	伊藤竹文	委員	宮崎信一	委員	佐藤治一
委員	佐藤文昭	委員	佐藤治一	委員	佐々木春男
		委員	佐々木正勝	委員	佐々木敏春
				委員	佐藤元

会派

届出順/平成30年5月7日現在

受付順	会派名	人数	氏名	備考
1	日本共産党 (H30.5.1)	1	佐々木 春男	代表
2	創明会 (H30.5.1)	3	宮崎 信一	代表
			小川 正文	監事
			佐々木 孝二	会計
3	爽風 (H30.5.1)	3	齋藤 光春	代表
			渋谷 正敏	副代表
			佐藤 直哉	会計
4	市民クラブ (H30.5.1)	3	佐藤 治一	会長
			佐々木 正勝	副会長
			伊東 温子	会計
5	公明党 (H30.5.2)	1	佐々木 敏春	代表
6	響 (H30.5.7)	7	佐藤 文昭	代表
			伊藤 竹文	幹事長
			森 鉄也	会計
			菊地 衛	
			佐藤 元	
			齋藤 進	
			齋藤 聡	
計		18		

無会派議員				
計		0		

合計		18		
----	--	----	--	--

平成30年度

◇議会等会議の開催状況

1. 議 会

議 会 名	期 間	議 案 等 件 数
臨 時 会	5月15日(火)	議案8件
6月定例会	6月11日(月)～22日(金)	議案11件、陳情4件、議提4件
臨 時 会	7月10日(火)	議案1件
9月定例会	8月30日(木)～9月20日(木)	議案19件、陳情4件、議提1件
12月定例会	12月6日(木)～20日(木)	議案21件、陳情5件、議提6件
3月定例会	2月22日(金)～3月20日(水)	議案42件、陳情6件、議提3件

2. 全 員 協 議 会

期 日	案 件 等
H30. 5. 15(火)	<ul style="list-style-type: none"> ・都市計画審議会委員の選出について ・民生委員推薦会委員の選出について ・議員互助会について ・にかほ市・遊佐町議会議員協議会について ・林活議員連盟について
H30. 6. 19(火)	<ul style="list-style-type: none"> ・議員派遣(研修会)について
H30. 8. 30(木)	<ul style="list-style-type: none"> ・にかほ市議会申し合わせの改正について
H30. 9. 20(木)	<ul style="list-style-type: none"> ・議会運営委員会、広報広聴委員会、改革推進会議の調査・検討事項について(報告)
H30. 11. 20(火)	<ul style="list-style-type: none"> ・議会基本条例の一部改正について
H30. 12. 6(木)	<ul style="list-style-type: none"> ・議会運営委員長の報告 ・議会改革推進会議委員長の報告
H30. 12. 20(木)	<ul style="list-style-type: none"> ・厚生年金への地方議会議員の加入を求める件について ・市長申し入れへの回答について ・森林・林業・林産業活性化推進議員連盟の報告について ・伝統工芸品市議会協議会加入の件について ・H30 政務活動費、H31 議会研修、政策検討会議の設置について
H31. 2. 15(金)	<ul style="list-style-type: none"> ・厚生年金への地方議会議員の加入を求める件について ・伝統工芸品市議会協議会加入の件について ・「要請書(イージスアショア関連)」の件について ・議会運営委員長報告(12月定例会の振り返り)について ・議会中継本格導入の件(2/22～生中継)について
H31. 3. 8(金)	<ul style="list-style-type: none"> ・厚生年金への地方議会議員の加入を求める件について ・伝統工芸品市議会協議会加入の件について ・辺野古新基地建設関連の件と由利本荘市沖洋上風力発電事業計画関連の件について ・平成30年度議会報告会について
H31. 3. 20(水)	<ul style="list-style-type: none"> ・にかほ市議会会議規則等の見直しについて ・平成30年度議会報告会について ・議会改革推進会議の報告について

◇議会報告会

開催日 平成 31 年 3 月 27 日 開催時間 18 : 00 ~

【議会事務局】

(平成 3 1 年 4 月 1 日現在)

設置年月日	職員定数	職員現在数	
平成 17 年 10 月 13 日	4 人	局長 1 人 次長 1 人	班長 / 副主幹 1 人 主査 1 人

議員報酬及び特別職の給与等

(平成 3 0 年 1 2 月 1 日現在)

議員報酬月額

議長 304,000円
副議長 264,000円
議員 250,000円

特別職給与月額

市長 836,000円
副市長 641,000円
教育長 571,000円

期末手当 (職務加算 15%)

6月 1600 / 1000 12月 1600 / 1000 計 320 / 100

行政視察旅費

常任委員会	1人あたり	100,000円程度 (基本 2泊3日)
議会運営委員会	1人あたり	宿泊費、日当 (基本 1泊2日、市所有バス利用)
広報広聴委員会	1人あたり	宿泊費、日当 (基本 1泊2日、市所有バス利用)

資料編

1 土地・人口

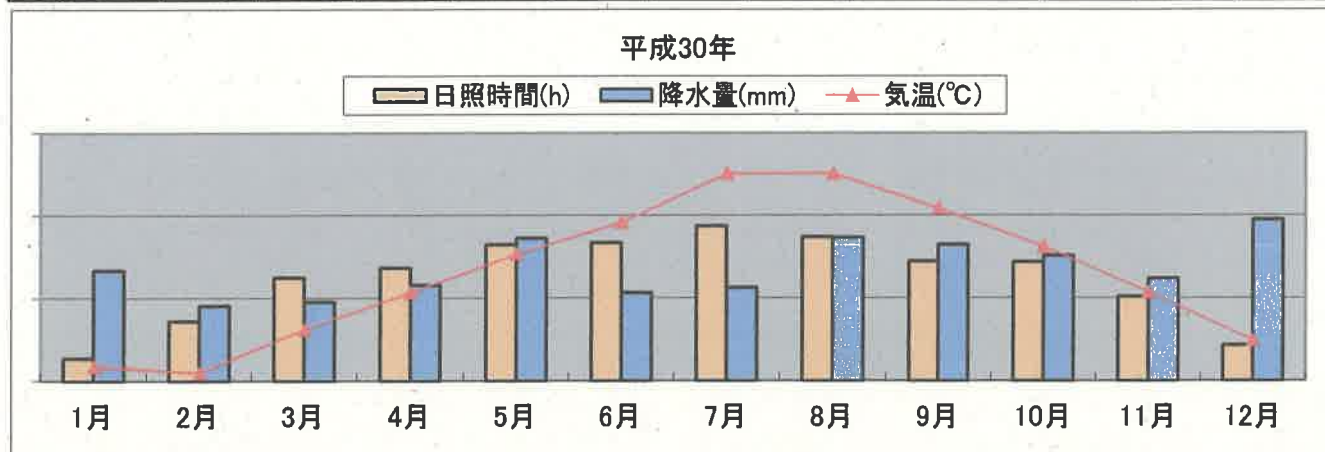
1-1 平均気温・降水・日照時間

資料/気象庁データ

【平成30年】

(観測地は象潟 気温は月平均、降水量・日照時間は月累計)

区分	1月	2月	3月	4月	5月	6月	7月	8月	9月	10月	11月	12月
日照時間(h)	27.2	72.6	125.1	137.1	164.9	167.3	186.9	174.2	144.4	143.5	101.9	43.1
降水量(mm)	134.0	91.0	95.5	115.5	172.0	106.5	113.0	173.5	164.5	151.5	123.5	195.0
気温(℃)	1.8	1.0	6.3	10.7	15.4	19.2	25.1	25.1	20.9	16.3	10.8	4.9

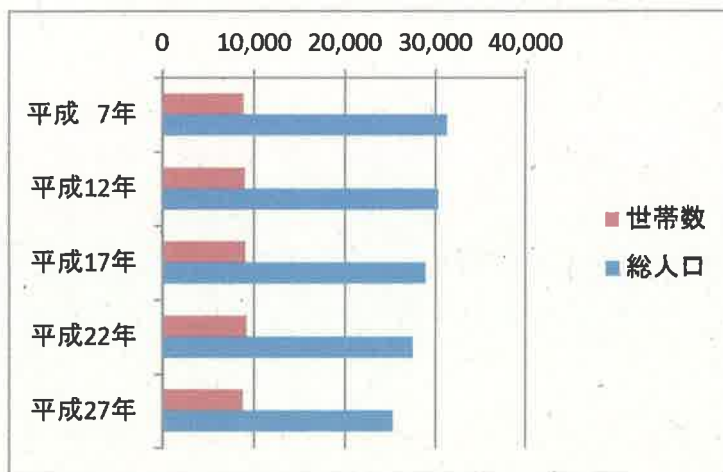


1-2 人口及び世帯数の推移

資料/国勢調査

*平成17年以前は旧3町の合算数値

区分	総人口	男	女	世帯数
平成7年	31,336	15,011	16,325	8,858
平成12年	30,347	14,499	15,848	9,018
平成17年	28,972	13,810	15,162	9,110
平成22年	27,544	13,144	14,400	9,203
平成27年	25,324	11,981	13,343	8,804

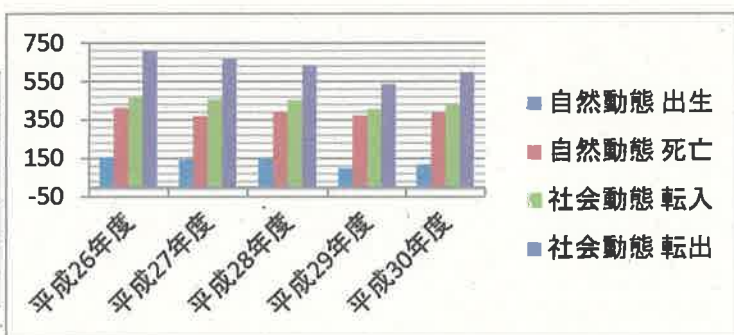


1-3 人口動態

資料/市勢要覧

(各年度3月31日現在)

区分	自然動態		社会動態	
	出生	死亡	転入	転出
平成26年度	153	412	459	706
平成27年度	139	368	455	669
平成28年度	143	392	449	633
平成29年度	97	369	404	534
平成30年度	117	388	430	597



1-4 年齢階層別人口の推移

資料/市勢要覧

(各年度3月31日現在)

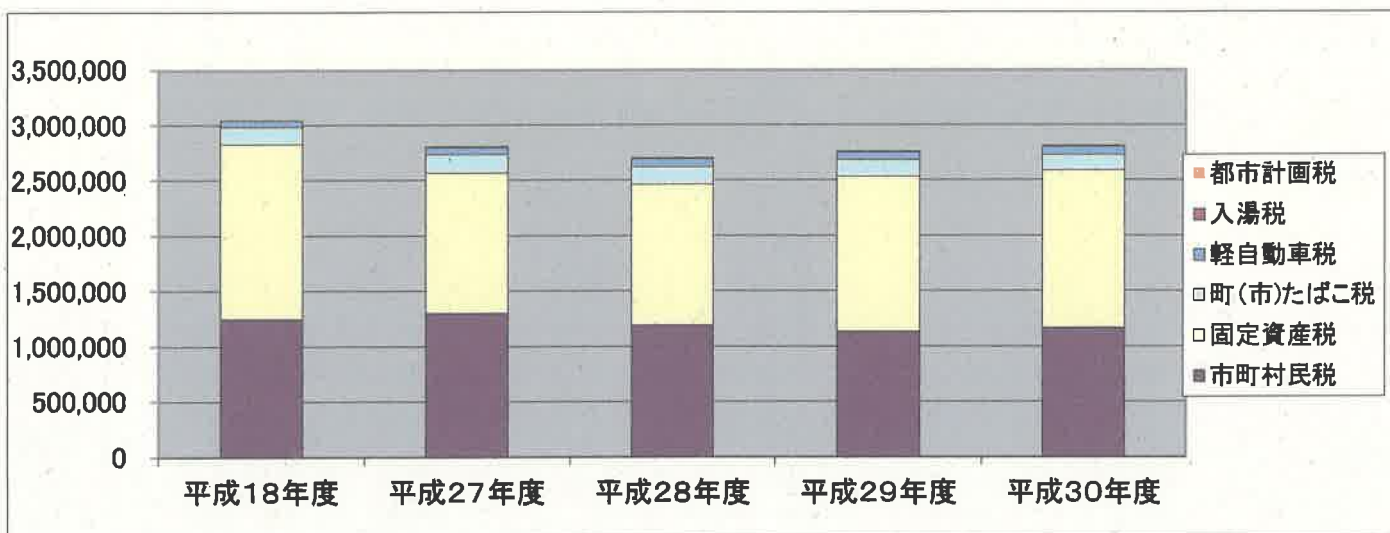
区分	0歳～4歳	5歳～9歳	10歳～19歳	20歳～29歳	30歳～39歳	40歳～49歳	50歳～59歳	60歳～69歳	70歳～79歳	80歳以上
平成17年度	1,107	1,263	2,912	2,897	3,158	3,535	4,928	3,757	3,809	2,021
平成22年度	926	1,145	2,598	2,449	3,056	3,227	4,082	4,261	3,665	2,590
平成27年度	757	904	2,284	1,788	2,611	3,057	3,411	4,656	3,315	3,035
平成28年度	727	871	2,237	1,687	2,488	3,067	3,327	4,536	3,358	3,087
平成29年度	676	830	2,170	1,646	2,374	3,021	3,294	4,374	3,419	3,179
平成30年度	647	803	2,095	1,578	2,249	2,946	3,235	4,209	3,575	3,196

2 行政・財政

2-1 税収入の推移(各年度末決算)

資料/税務概要
その他の内訳(入湯税)
(単位/千円)

区分	平成18年度	平成27年度	平成28年度	平成29年度	平成30年度	
入湯税	7,861	4,391	4,069	4,275	4,087	
軽自動車税	52,611	61,097	68,730	71,146	72,477	
市たばこ税	161,494	169,724	164,231	147,024	140,860	
固定資産税	純固定資産税	1,572,546	1,265,640	1,265,397	1,398,461	1,420,840
	交付金・納付金	4,383	5,866	6,583	5,767	6,146
市町村民税	個人分	848,905	947,031	982,645	996,201	1,028,418
	法人分	401,137	351,989	206,804	137,269	135,925
都市計画税	176	-	-	-	-	
合計	3,049,113	2,805,738	2,698,459	2,760,143	2,808,753	



2-2 会計別決算額

資料/税務概要
(単位/千円)

区分	平成18年度		平成27年度		平成28年度		平成29年度		平成30年度		
	にかほ市		にかほ市		にかほ市		にかほ市		にかほ市		
	歳入	歳出	歳入	歳出	歳入	歳出	歳入	歳出	歳入	歳出	
一般会計	14,146,890	13,730,950	17,253,694	16,938,175	15,146,651	14,908,760	15,061,044	14,873,216	14,318,241	14,051,225	
特別会計											
国民健康保険事業勘定	3,139,706	2,717,955	3,583,033	3,557,571	3,430,112	3,399,672	3,324,314	3,300,839	2,809,502	2,774,650	
国民健康保険施設勘定	165,465	148,962	86,451	73,846	85,113	71,759	83,335	72,358	99,839	84,018	
後期高齢者医療	3,086,064	3,120,775	269,247	267,779	280,968	279,354	297,972	297,098	310,236	307,716	
公共下水道事業	2,210,218	2,170,472	1,209,854	1,181,140	1,161,879	1,136,182	1,160,183	1,139,050	1,421,489	1,396,723	
農業集落排水事業	830,743	814,043	464,920	461,115	427,251	420,006	430,503	423,180	438,575	434,980	
簡易水道	59,930	56,150	353,214	350,095	549,340	549,340	上水道へ統合		上水道へ統合		
公営企業会計	収入	支出	収入	支出	収入	支出	収入	支出	収入	支出	
ガス事業	収益的収支	366,423	476,571	500,827	519,523	449,206	454,551	534,585	443,343	499,752	425,789
	資本的収支	747,583	1,021,222	93,083	163,786	114,860	203,030	56,856	183,947	144,249	257,805
	純損益	124,710		-44,042		-29,327		62,963		45,232	
水道事業	収益的収支	467,963	438,296	590,124	478,409	573,962	475,038	645,329	548,021	624,186	561,372
	資本的収支	119,304	466,727	99,083	252,715	95,769	447,697	237,463	408,965	159,747	345,621
	純損益	22,770		83,483		71,654		68,239		36,136	

2-3 普通会計目的別歳出決算額

資料/税務概要
(単位/千円)

区分	平成18年度		平成27年度		平成28年度		平成29年度		平成30年度	
	決算額	構成比	決算額	構成比	決算額	構成比	決算額	構成比	決算額	構成比
議会費	135,126	1.0%	143,695	0.85%	130,479	0.88%	125,213	0.84%	128,002	0.91%
総務費	2,172,952	15.8%	1,796,893	10.61%	1,533,280	10.28%	1,530,190	10.29%	1,443,427	10.27%
民生費	2,888,448	21.0%	3,779,469	22.31%	3,932,417	26.38%	3,797,519	25.54%	3,786,703	26.94%
衛生費	709,190	5.2%	2,966,354	17.51%	1,741,787	11.68%	1,009,721	6.79%	777,937	5.54%
労働費	12,074	0.1%	12,054	0.07%	12,118	0.08%	12,149	0.08%	12,222	0.09%
農林水産業費	891,411	6.5%	1,094,043	6.46%	1,068,025	7.16%	1,010,422	6.79%	1,004,563	7.15%
商工費	306,837	2.2%	1,142,449	6.74%	595,619	4.00%	460,828	3.10%	568,374	4.05%
土木費	978,140	7.1%	1,113,754	6.58%	1,111,456	7.46%	1,380,713	9.28%	1,415,446	10.07%
消防費	628,499	4.6%	555,716	3.28%	563,437	3.78%	566,881	3.81%	586,905	4.18%
教育費	2,795,783	20.4%	1,501,930	8.87%	1,197,708	8.03%	1,773,276	11.92%	1,488,516	10.59%
災害復旧費	53	0.0%	505	0.00%	277	0.00%	15,874	0.11%	120,387	0.86%
公債費	2,212,437	16.1%	2,831,313	16.72%	3,022,157	20.27%	3,190,430	21.45%	2,718,743	19.35%
諸支出金	0	0.0%	0	0.00%	0	0.00%	0	0.00%	0	0.00%
予備費	0	0.0%	0	0.00%	0	0.00%	0	0.00%	0	0.00%
合計	13,730,950	100.0%	16,938,175	100.0%	14,908,760	100.0%	14,873,216	100.0%	14,051,225	100.0%

2-4 普通会計性質別歳出決算額

資料/税務概要
(単位/千円)

区分	平成18年度		平成27年度		平成28年度		平成29年度		平成30年度	
	決算額	構成比	決算額	構成比	決算額	構成比	決算額	構成比	決算額	構成比
人件費	2,808,772	20.5%	2,382,838	14.07%	2,300,567	15.43%	2,188,307	14.71%	2,163,158	15.39%
扶助費	1,749,990	12.7%	2,325,436	13.73%	2,425,233	16.27%	2,294,455	15.43%	2,277,204	16.21%
公債費	2,212,431	16.1%	2,831,313	16.71%	3,022,157	20.27%	3,190,430	21.45%	2,718,743	19.35%
物件費	1,736,575	12.6%	1,952,278	11.53%	1,920,965	12.88%	2,035,446	13.69%	2,235,796	15.91%
維持補修費	60,634	0.4%	158,887	0.94%	176,926	1.19%	212,865	1.43%	206,417	1.47%
補助費等	846,264	6.2%	927,429	5.47%	956,105	6.41%	945,095	6.35%	937,666	6.67%
積立金	475,274	3.5%	230,325	1.36%	121,507	0.82%	183,521	1.23%	126,463	0.90%
投資及び出資金・貸付金	108,010	0.8%	111,500	0.66%	110,000	0.74%	110,000	0.74%	110,826	0.79%
繰出金	1,441,660	10.5%	1,826,157	10.78%	1,826,105	12.25%	1,806,502	12.15%	1,875,870	13.35%
前年度繰上充用金	0	0.0%	0	0.00%	0	0.00%	0	0.00%	0	0.00%
投資の経費(①+②)	2,291,340	16.7%	4,192,012	24.75%	2,049,195	13.74%	1,906,595	12.82%	1,399,082	9.96%
①普通建設事業費	2,291,340	16.7%	4,191,508	24.75%	2,045,120	13.71%	1,890,721	12.71%	1,278,695	9.10%
②災害復旧事業費	0	0.0%	504	0.00%	4,075	0.03%	15,874	0.11%	120,387	0.86%
合計	13,730,950	100.0%	16,938,175	100.0%	14,908,760	100.0%	14,873,216	100.0%	14,051,225	100.0%

2-5 財政力指数

資料/市勢要覧

区分	平成18年度	平成27年度	平成28年度	平成29年度	平成30年度
基準財政需要額(千円)	6,871,894	7,212,054	7,578,697	7,665,810	7,730,019
基準財政収入額(千円)	3,848,912	2,659,025	2,849,400	2,778,260	2,791,917
標準財政規模(千円)	8,818,676	9,307,989	9,365,441	9,269,759	9,187,769
財政力指数	0.453	0.383	0.381	0.369	0.366
公債費比率(%)	18.2				
起債制限比率(%)	12.3				
実質公債費比率(%)	16.0	9.4	9.0	9.6	9.7
将来負担比率(%)		100.9	88.8	77.3	72.7

2-6 選挙人名簿の登録者数

区分	平成18年	平成26年	平成27年	平成28年	平成29年	平成30年
男	11,213	10,287	10,216	10,406	10,314	10,172
女	12,545	11,575	11,477	11,611	11,453	11,277
総数	23,758	21,862	21,693	22,017	21,767	21,449

2-7 主な選挙状況

執行年月日	選挙の種類	当日の有権者数	投票者数	投票率
平成17年11月13日	にかほ市長選挙	23,884	20,037	83.89%
平成18年4月23日	にかほ市議会議員一般選挙	23,693	20,383	86.03%
平成19年4月8日	秋田県議会議員一般選挙	23,561	19,221	81.58%
平成19年7月29日	第21回参議院議員通常選挙	23,709	17,483	73.74%
平成21年4月12日	秋田県知事選挙	23,314	16,115	69.12%
平成21年8月30日	第45回衆議院議員総選挙	23,467	18,440	78.58%
平成21年10月25日	にかほ市長選挙	23,354	19,330	82.77%
平成22年4月25日	にかほ市議会議員一般選挙	23,117	18,148	78.50%
平成22年7月11日	第22回参議院議員通常選挙	23,247	16,387	70.49%
平成23年4月10日	秋田県議会議員一般選挙	無投票	—	—
平成24年12月16日	第46回衆議院議員総選挙	22,579	16,086	71.24%
平成25年4月7日	秋田県知事選挙	無投票	—	—
平成25年7月21日	第23回参議院議員通常選挙	22,409	14,115	62.99%
平成25年10月27日	にかほ市長選挙	22,256	15,310	68.79%
平成26年4月27日	にかほ市議会議員一般選挙	21,985	16,057	73.04%
平成26年12月14日	第47回衆議院議員総選挙	21,921	13,891	63.37%
平成27年4月12日	秋田県議会議員一般選挙	無投票	—	—
平成28年7月10日	第24回参議院議員通常選挙	22,257	14,455	64.95%
平成29年4月9日	秋田県知事選挙	21,737	12,593	57.93%
平成29年10月22日	第48回衆議院議員総選挙	21,811	14,413	66.08%
平成29年10月29日	秋田県議会議員補欠選挙	無投票	—	—
平成29年10月29日	にかほ市長選挙	21,736	15,427	70.97%
平成30年4月22日	にかほ市議会議員一般選挙	21,481	15,748	73.31%
平成31年4月7日	秋田県議会議員一般選挙	無投票	—	—

2-8 市役所3庁舎の概要

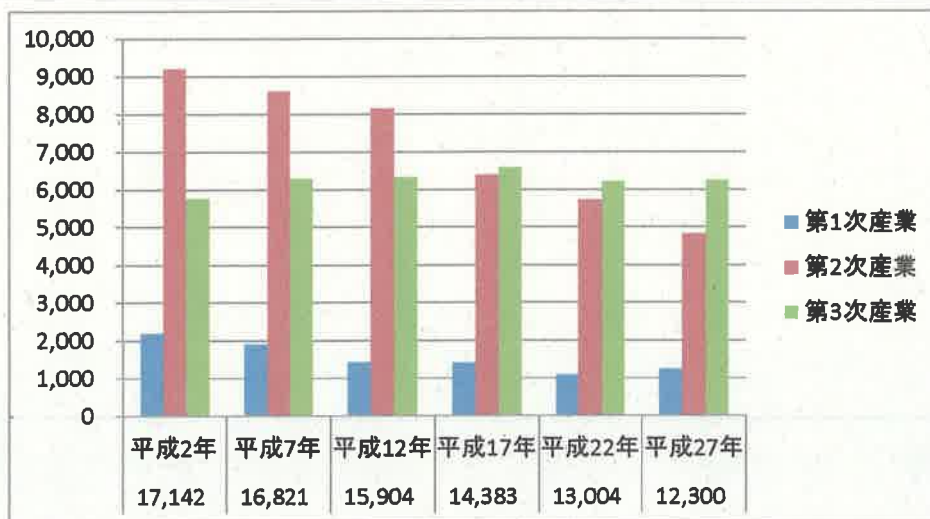
区分	象潟庁舎	金浦庁舎	仁賀保庁舎
庁舎の所在地	象潟町字浜ノ田1番地	金浦字花潟93番地1	平沢字鳥ノ子淵21番地
庁舎の敷地面積	23,967.0 m ²	7,784.1 m ²	10,536.2 m ²
施設規模	構造・階層	鉄筋コンクリート造5階建	鉄筋コンクリート造4階建
	エレベーター	有	有
延べ床面積(全体)	5,086.6 m ²	2,381.7 m ²	2,634.1 m ²
建築年次	平成5年12月	昭和59年5月	昭和52年3月
交通の便	JR象潟駅から1.2km	JR金浦駅から0.7km	JR仁賀保駅から0.7km
庁舎内部局等	総務部、企画調整部 議会事務局、会計課 選管・監査事務局 商工観光部(H30.4～)	農林水産建設部 農業委員会	市民福祉部(一部スマイル内)
	象潟庁舎 	金浦庁舎 	仁賀保庁舎 

3 産業・経済

3-1 産業別就業人口の推移

資料/国勢調査資料
(単位/人)

産業大分類		平成2年	平成7年	平成12年	平成17年	平成22年	平成27年	
第一次産業	農 業	仁賀保町	691	634	508	1,131	861	1,014
		金浦町	325	285	205			
		象潟町	749	611	397			
		計	1,765	1,530	1,110			
	林 業	仁賀保町	6	7	18	45	48	61
		金浦町	2	2	1			
		象潟町	29	35	44			
		計	37	44	63			
	漁 業	仁賀保町	57	47	34	242	171	170
		金浦町	150	108	84			
		象潟町	175	170	134			
		計	382	325	252			
第二次産業	鉱 業	仁賀保町	24	9	5	33	12	8
		金浦町	2	4	5			
		象潟町	27	39	45			
		計	53	52	55			
	建設業	仁賀保町	516	576	575	1,227	948	936
		金浦町	207	243	240			
		象潟町	682	796	707			
		計	1,405	1,615	1,522			
	製造業	仁賀保町	3,303	2,988	2,958	5,128	4,764	3,881
		金浦町	1,283	1,107	1,020			
		象潟町	3,155	2,857	2,600			
		計	7,741	6,952	6,578			
第三次産業	電気・ガス・ 熱供給・水道業	仁賀保町	16	23	20	78	36	45
		金浦町	8	14	7			
		象潟町	33	33	26			
		計	57	70	53			
	運輸・通信業	仁賀保町	189	255	202	446	410	380
		金浦町	106	98	128			
		象潟町	271	304	280			
		計	566	657	610			
	卸売・小売業 飲食店	仁賀保町	734	848	744	2,460	2,206	2,081
		金浦町	373	373	327			
		象潟町	1,017	1,016	954			
		計	2,124	2,237	2,025			
	金融・保険業	仁賀保町	134	73	72	137	168	141
		金浦町	34	50	25			
		象潟町	87	65	55			
		計	255	188	152			
	不動産業	仁賀保町	8	11	20	27	37	42
		金浦町	2	-	2			
		象潟町	8	7	6			
		計	18	18	28			
	サービス業	仁賀保町	795	952	1,091	2,991	2,817	3,097
		金浦町	426	477	496			
		象潟町	1,062	1,191	1,400			
		計	2,283	2,620	2,987			
その他	仁賀保町	158	193	158	438	526	444	
	金浦町	83	109	97				
	象潟町	215	211	214				
	計	456	513	469				
総 数	仁賀保町	6,631	6,616	6,405	14,383	13,004	12,300	
	金浦町	3,001	2,870	2,637				
	象潟町	7,510	7,335	6,862				
	計	17,142	16,821	15,904				



3-2 農家戸数・経営面積

資料/にかほ市の農業

区分	2010農業センサス値	2015農業センサス値
農家戸数	1,124戸	885戸
内専業	153戸	178戸
平均年齢	62.1歳	63.6歳
経営面積	3,378ha	3,009ha
一戸当たり	2.7ha	3.4ha

3-3 主要農畜産物の販売数量・額

資料/にかほ市の農業
各年4月～翌2月の集計

(上段:数量、下段:金額(千円))

区分	米		子牛・成牛		ネギ		花き・切り花		花き・鉢物		アスパラガス		ミニトマト		比内地鶏		いちじく	
	数量	金額	数量	金額	数量	金額	数量	金額	数量	金額	数量	金額	数量	金額	数量	金額	数量	金額
平成27年	6,845ト		121頭		296ト		1,837千本		588鉢		19ト		26ト		18ト		35ト	
	1,048,606		71,989		69,089		75,170		31,943		19,503		15,261		14,431		11,700	
	キャベツ		さやいんげん		馬鈴薯		タラノメ		みょうが		ホウレンソウ		菌床しいたけ		大豆		合計	
	172ト		2ト		31ト		1ト		1ト		1ト		101ト					
	9,689		1,565		4,289		1,986		754		355		114,304				1,490,634	
平成28年	7,392ト		110頭		234ト		2,272千本		580鉢		21ト		21ト		12ト		45ト	
	1,265,281		84,659		65,003		105,811		35,484		24,800		12,570		10,418		13,417	
	キャベツ		さやいんげん		馬鈴薯		タラノメ		みょうが		ホウレンソウ		菌床しいたけ		大豆		合計	
	122ト		1ト		44ト		413kg				460kg		122ト		94ト			
	6,929		1,080		5,430		1,715				251		145,445		11,461		1,789,754	
平成29年	7,807ト		134頭		211ト		2,378千本		589鉢		16ト		15ト		15ト		21ト	
	1,689,773		87,342		60,850		97,494		35,137		19,389		10,013		13,184		8,468	
	キャベツ		さやいんげん		馬鈴薯		タラノメ		みょうが		ホウレンソウ		菌床しいたけ		大豆		合計	
	71ト		2ト		14ト		622kg				555kg		103ト		106ト			
	4,103		1,565		1,379		2,765				322		117,755		10,375		2,159,914	
平成30年	7,084ト		130頭		171ト		2,261千本		536鉢		12ト		13ト		8ト		14ト	
	1,671,493		88,517		47,466		111,982		34,773		14,754		9,017		6,678		5,816	
	キャベツ		さやいんげん		馬鈴薯		タラノメ		みょうが		ホウレンソウ		菌床しいたけ		大豆		合計	
	86ト		1ト		15ト		198kg				664kg		38ト					
	4,799		1,080		1,081		835				304		35,714				2,034,309	

3-4 生産調整の状況

資料/事務報告書、にかほ市の農業
(単位 / ㊦、%)

区分	配分面積(率)	実施面積							達成率
		総計	大豆	そば	新規需要・加工・備蓄米	野菜等	調整水田・自己保全	その他	
平成25年	1,117 36.0%	1,132	143	93	267	136	306	187	101.2
平成26年	1,165 37.8%	1,176	141	101	299	115	305	215	100.9
平成27年	1,228 39.8%	1,303	157	118	365	127	299	237	106.2
平成28年	1,265 41.0%	1,288	170	130	292	116	344	236	101.8
平成29年	1,298 42.2%	1,314	179	162	270	155	316	232	101.3
平成30年	-	1,442	159	200	180	120	323	460	-



3-6 漁獲量・漁獲高の推移

資料／農林水産課調べ

(単位／漁獲量：kg、漁獲高：千円)

区分	平沢漁港		金浦漁港		象潟漁港		上浜漁港		計		
	漁獲量	漁獲高	漁獲量	漁獲高	漁獲量	漁獲高	漁獲量	漁獲高	漁獲量	漁獲高	
平成18年	底引き漁業	203,522	80,357	829,397	319,909	373,743	164,050	0	0	1,406,662	564,316
	定置網漁業	258,616	43,938	214,789	70,673	405,832	134,402	2,268	3,711	881,505	252,724
	刺し網漁業	35,117	22,663	11,134	9,086	120,176	81,490	3,242	2,197	169,669	115,436
	採藻貝漁業	3,954	3,513	57,720	48,231	106,398	138,134	9,244	16,818	177,316	206,696
	その他漁業	52,980	42,600	66,647	23,195	137,549	99,508	2,723	1,913	259,899	167,216
	計	554,189	193,071	1,179,687	471,094	1,143,698	617,584	17,477	24,639	2,895,051	1,306,388
平成27年	底引き漁業	50,994	24,509	432,989	184,004	248,360	128,336	0	0	732,343	336,849
	定置網漁業	172,683	43,887	210,411	86,457	305,481	133,508	2,592	2,001	691,167	265,853
	刺し網漁業	20,762	7,522	7,593	4,384	98,856	50,780	149	80	127,360	62,766
	採藻貝漁業	4,957	14,578	34,451	45,925	51,749	93,355	5,778	14,454	96,935	168,312
	その他漁業	42,943	29,557	76,462	33,817	121,597	71,354	223	197	241,225	134,925
	計	292,339	120,053	761,906	354,587	826,043	477,333	8,742	16,732	1,889,030	968,705
平成28年	底引き漁業	41,844	20,630	327,520	167,055	120,500	72,263	0	0	489,864	259,948
	定置網漁業	72,594	27,190	147,559	62,863	154,685	90,893	1,198	1,101	376,036	182,047
	刺し網漁業	22,645	13,722	8,130	7,863	111,397	61,615	152	99	142,324	83,299
	採藻貝漁業	2,889	12,449	25,900	37,549	42,148	78,843	4,631	12,646	75,568	141,487
	その他漁業	39,504	24,940	28,325	17,923	98,845	60,722	42	40	166,716	103,625
	計	179,476	98,931	537,434	293,253	527,575	364,336	6,023	13,886	1,250,508	770,406
平成29年	底引き漁業	18,788	12,597	231,105	141,820	70,308	47,656	0	0	320,201	202,073
	定置網漁業	121,381	49,520	140,790	93,483	147,901	105,190	2,080	2,635	412,152	250,828
	刺し網漁業	23,619	12,776	6,044	5,852	82,791	49,306	91	71	112,545	68,005
	採藻貝漁業	2,294	11,769	26,292	35,628	32,591	68,708	3,359	10,513	64,536	126,618
	その他漁業	34,723	25,444	62,490	28,483	72,891	48,018	39	35	170,143	101,980
	計	200,805	112,106	466,721	305,266	406,482	318,878	5,569	13,254	1,079,577	749,504
平成30年	底引き漁業	35,522	16,620	265,349	146,750	85,757	46,061	0	0	386,628	209,431
	定置網漁業	154,317	47,865	202,452	99,092	232,570	114,650	1,303	1,001	590,642	262,608
	刺し網漁業	20,955	11,554	5,901	5,829	93,075	57,265	88	82	120,019	74,730
	採藻貝漁業	1,786	14,232	21,496	30,053	32,745	61,936	4,968	15,789	60,995	122,010
	その他漁業	36,684	25,639	43,007	26,184	93,437	55,873	11	15	173,139	107,711
	計	249,264	115,910	538,205	307,908	537,584	335,785	6,370	16,887	1,331,423	776,490

3-7 採藻貝漁業(内訳)の推移

資料／農林水産課調べ

(単位／漁獲量：kg、漁獲高：千円)

区分	平沢漁港		金浦漁港		象潟漁港		上浜漁港		計		
	漁獲量	漁獲高	漁獲量	漁獲高	漁獲量	漁獲高	漁獲量	漁獲高	漁獲量	漁獲高	
平成18年	カキ	3,075	1,452	54,635	34,384	90,779	61,094	6,951	6,083	155,440	103,013
	アワビ	164	1,308	1,510	12,374	8,519	65,912	1,009	8,152	11,202	87,746
	その他漁業	715	753	1,575	1,473	7,100	11,128	1,284	2,583	10,674	15,937
	計	3,954	3,513	57,720	48,231	106,398	138,134	9,244	16,818	177,316	206,696
平成27年	カキ	1,082	958	21,813	15,877	27,659	23,677	3,747	4,999	54,301	45,511
	アワビ	1,871	10,973	4,652	27,673	8,428	53,998	1,237	7,857	16,188	100,501
	その他漁業	2,003	2,646	7,985	2,374	15,502	15,508	794	1,598	26,284	22,126
	計	4,956	14,577	34,450	45,924	51,589	93,183	5,778	14,454	96,773	168,138
平成28年	カキ	87	64	17,294	10,490	27,827	24,828	2,639	3,901	47,847	39,283
	アワビ	1,732	9,411	4,632	25,682	7,880	46,374	1,259	7,285	15,503	88,752
	その他漁業	1,070	2,973	3,974	1,344	6,441	7,641	732	1,460	12,217	13,418
	計	2,889	12,448	25,900	37,516	42,148	78,843	4,630	12,646	75,567	141,453
平成29年	カキ	32	13	19,600	11,829	21,688	19,174	1,955	3,200	43,275	34,216
	アワビ	1,178	8,059	3,246	22,294	6,118	42,603	837	5,932	11,379	78,888
	その他漁業	1,084	3,697	3,446	1,505	4,785	6,931	567	1,381	9,882	13,514
	計	2,294	11,769	26,292	35,628	32,591	68,708	3,359	10,513	64,536	126,618
平成30年	カキ	0	0	17,466	7,695	18,771	19,643	3,747	6,360	39,984	33,698
	アワビ	1,161	11,261	2,219	21,381	2,735	26,030	837	8,340	6,952	67,012
	その他漁業	625	2,971	1,811	977	11,239	16,263	384	1,089	14,059	21,300
	計	1,786	14,232	21,496	30,053	32,745	61,936	4,968	15,789	60,995	122,010

3-8 保有林形態別森林

資料／農林水産課調べ
(単位/ha)

全体総数	国有林	公有林				私有林					
	官行造林	総数	県	市町村	財産区	総数	個人	森林総合研究所	林業公社	会社	その他
14,624	3,210	2,702	134	2,426	142	8,712	4,365	941	309	244	2,853

注) 個々の森林面積は、単位未満を四捨五入しているため、その合計面積と面積総数とは必ずしも一致しない。
また、同様に形態別の総数の合計面積と全体総数は一致しない。

3-9 保有山林規模別の林家数

資料／農林水産課調べ
(単位/戸)

総数	1～ 3ha	3ha～ 5ha	5ha～ 10ha	10ha～ 20ha	20ha～ 30ha	30ha～ 50ha	50ha～ 100ha	101ha～
713	490	103	66	30	9	4	5	6

3-10 事務所・従業員数と製造品出荷額等の推移

資料／事業所数・従業員数は経済センサス
注 (製造品出荷額は工業統計調査による)
(金額単位：百万円)

区 分	H18	H21	H24	H28
事業所数	1,554	1,429	1,283	1,189
第2次事業所数	389	357	346	303
第3次事業所数	1,153	1,051	903	872
従業者数	13,838	13,368	10,807	10,043
第2次従業者数	7,421	6,698	5,386	4,516
第3次従業者数	6,328	6,601	5,421	5,370
製造品出荷額	368,330	191,361	242,063	149,327

4-1 幼稚園・保育園の入所人数

資料/市勢要覧
(平成31年4月1日現在)

保育所	入所人数	こども園	入所人数
にかほ保育園	220	認定こども園仁賀保(教育)	35
つぼみ保育園	40	認定こども園仁賀保(保育)	50
勢至保育園	120	白百合こども園(教育)	45
ひまわり保育園	60	白百合こども園(保育)	110
明星保育園	40	総計	787
星城保育園	40		
小砂川保育園	20		
広域	7		

4-2 小・中学校の児童生徒数

資料/市勢要覧
(平成31年4月1日現在)

	総数	1年	2年	3年	4年	5年	6年
平沢小学校	299	37	51	65	47	41	58
院内小学校	143	22	23	20	24	28	26
金浦小学校	154	25	29	26	20	30	24
象潟小学校	412	74	64	69	63	61	81
小学校計	1,008	158	167	180	154	160	189
仁賀保中学校	264	95	81	88			
金浦中学校	97	32	36	29			
象潟中学校	257	76	86	95			
中学校計	618	203	203	212			
小・中計	1,626						

4-3 観光・宿泊客

資料/市勢要覧
(単位:人)

観光客

	総計	4月	5月	6月	7月	8月	9月	10月	11月	12月	1月	2月	3月
平成26年度	1,923,074	187,946	272,795	153,730	227,602	298,538	187,153	195,814	93,061	67,879	71,232	77,372	89,952
平成27年度	1,892,442	166,564	287,813	157,161	215,445	323,275	198,136	183,143	88,508	65,414	64,414	65,672	76,897
平成28年度	2,480,400	260,248	332,583	210,918	284,437	379,418	236,666	245,221	121,807	103,662	90,786	90,005	124,649
平成29年度	2,399,693	202,057	343,096	199,238	273,190	394,997	244,537	225,028	122,790	96,124	90,704	82,960	124,972
平成30年度	2,334,359	217,717	300,665	182,429	295,398	350,034	238,576	232,052	122,296	100,697	94,422	87,218	112,855

宿泊客

(単位:人)

	総計	4月	5月	6月	7月	8月	9月	10月	11月	12月	1月	2月	3月
平成26年度	57,599	2,802	5,458	4,681	6,376	8,399	5,742	6,796	5,686	3,201	2,358	2,467	3,633
平成27年度	57,633	3,122	4,096	4,533	5,808	8,302	5,146	5,932	5,360	4,479	3,741	3,303	3,811
平成28年度	59,597	4,213	6,391	5,367	6,838	8,103	5,297	6,588	4,951	3,049	2,721	2,738	3,341
平成29年度	61,738	3,225	5,283	4,867	6,185	9,535	6,120	6,628	5,110	4,382	3,633	3,120	3,650
平成30年度	61,232	3,804	5,520	5,412	6,971	8,836	5,636	6,558	4,337	5,038	2,578	2,801	3,741

4-4 国指定文化財

資料／市勢要覧

国指定文化財(8件)

(平成31年3月31日現在)

番号	名称	種別	指定年月日
1	奈曽の白瀑谷	名勝	S7.3.25
2	おくのほそ道の風景地 象潟及び汐越	名勝	H26.3.18
	おくのほそ道の風景地 三崎(大師崎)	名勝	H27.3.10
3	象潟	天然記念物	S9.1.22
4	鳥海山獅子ヶ鼻湿原植物群落及び 新山溶岩流末端崖と湧水群	天然記念物	H13.1.29
5	由利海岸波除石垣	史跡	H9.9.11
6	鳥海山	史跡	H21.7.23
7	上郷の小正月行事	重要無形民俗文化財	H10.12.16
8	小滝のチョウクライロ舞	重要無形民俗文化財	H16.2.6

国の記録作成等の措置を講ずべき無形の民俗文化財(2件)

(平成31年3月31日現在)

番号	名称	種別	指定年月日
1	象潟の盆小屋行事	無形民俗文化財	H20.3.13
2	鳥海山北麓の獅子舞番楽	無形民俗文化財	H24.3.8

にかほ市市章

DIC182(濃青)



DIC204(オレンジ)

DIC215(濃緑)

市章デザインの趣旨

にかほ市の「に」をモチーフに「広大な海と豊かな自然に抱かれた元気な人々の躍動感」をデザイン。濃青はにかほ市に広がる日本海、濃緑は豊かな大地、オレンジは元気な市民、市旗の下地の薄い水色(DIC576(25%))は、新鮮で清らかな水(豊かさや生命の源)をイメージしている。

秋田県にかほ市議会

〒018-0192

秋田県にかほ市象潟町字浜ノ田1番地

TEL 0184-43-7511 FAX 0184-43-7513

E-mail gikai@city.nikaho.lg.jp